


CATALOGO

2024




L'Azienda e Politica della Qualità

Pag. 2


 **Blocchi da Intonaco**

UNI EN 771-3

Pag. 3 - 4

 **Termoedili da Costruzione**

Pag. 5


 **Sistemi per Solai**

Pag. 6

 **Canne Fumarie e Accessori**

UNI EN 12 446

Pag. 7


 **Blocchi Faccia a Vista e Accessori**

Pag. 8 - 10

 **Masselli Autobloccanti**


UNI EN 1338

Pag. 11-13

 **Elementi Stradali**


UNI EN 1340

Pag. 14 - 17

 **Fosse Biologiche**

UNI EN 1917

Pag. 18

 **Pozzetti e Accessori**

UNI EN 1917

Pag. 19

Condizioni Generali

Pag. 20

Contatti

Pag. 21

La Cermal

nasce nel 2000. È un importante realtà sarda, che si impone nel settore della produzione di manufatti in cemento di alta qualità.

La filosofia dell'Azienda è quella di creare manufatti funzionali, robusti e durevoli, studiati con l'intento di trovare soluzioni per tutti i problemi che nascono dalla necessità di adempiere alle diverse esigenze costruttive ed abitative, soddisfacendo il bisogno di costruire con soluzioni progettuali moderne, di scelte estetiche d'impatto di facile adattamento.

Dal 2002 la Cermal possiede le "Certificazioni di Qualità UNI EN - ISO 9001", evidenziando l'alto livello di responsabilità, la competenza tecnica, la serietà e la professionalità, collocandola ai vertici del mercato edilizio all'avanguardia. Dispone inoltre di un laboratorio attrezzato per poter effettuare le diverse prove richieste dalle normative vigenti su tutti i manufatti prodotti.

Nel 2020 la Cermal rinnova parte dei suoi impianti, convertendoli in "INDUSTRIA 4.0", le macchine vengono monitorate e gestite in remoto, così da poter migliorare la resa della macchina stessa ed il prodotto finale.

L'Azienda, infine, garantisce una continua assistenza tecnica pre e post produzione.

Esprime, attraverso la Politica della Qualità, le linee e gli obiettivi generali che intende seguire e che tutto il personale deve considerare nell'espletamento delle loro attività.

La Cermal persegue e garantisce nel tempo la continua ricerca della soddisfazione del cliente, individuando i punti deboli ed i punti forti dell'Azienda.

La Direzione ritiene che sia indispensabile coinvolgere e far partecipare attivamente il personale alle attività aziendali, favorendo la nascita di idee e proposte volte a garantire il continuo miglioramento del prodotto e del servizio.



Blocco 8x50x20



		Peso (Kg/pz)	Pezzi a mq	Pezzi a pacco
Granulato calcareo		±12,00	10	120
Pomice	REI 90	±8,50	10	120
Argilla espansa	REI 60	±7,50	10	120

Blocco 10x50x20



		Peso (Kg/pz)	Pezzi a mq	Pezzi a pacco
Granulato calcareo		±12,00	10	100
Pomice		±8,90	10	100
Argilla espansa		±7,00	10	100

Blocco 12x50x20



		Peso (Kg/pz)	Pezzi a mq	Pezzi a pacco
Granulato calcareo		±15,90	10	80
Pomice	REI 120	±10,50	10	80
Argilla espansa	REI 120	±9,50	10	80

Blocco 15x50x20



		Peso (Kg/pz)	Pezzi a mq	Pezzi a pacco
Granulato calcareo		±19,00	10	60
Pomice		±14,90	10	60
Argilla espansa		±11,50	10	60

Blocco 20x40x20 2 Camere



		Peso (Kg/pz)	Pezzi a mq	Pezzi a pacco
Granulato calcareo		±16,50	12,5	50
-		-	-	-
-		-	-	-

* Articolo prodotto su ordinazione

Blocco 20x50x20 4 Camere



Granulato calcareo

Peso (Kg/pz)	Pezzi a mq	Pezzi a pacco
±20,50	10	50
-	-	-
-	-	-

Blocco 20x50x20 8 Camere



Granulato calcareo

Pomice

Argilla espansa

Peso (Kg/pz)	Pezzi a mq	Pezzi a pacco
±23,30	10	50
±18,00	10	50
±15,00	10	50

Blocco 25x50x20



Granulato calcareo **REI 120**

Pomice

Argilla espansa **REI 180**

Peso (Kg/pz)	Pezzi a mq	Pezzi a pacco
±28,00	10	40
±21,50	10	40
±17,00	10	40

Blocco 30x50x20



Granulato calcareo **REI 120**

Pomice

Argilla espansa **REI 180**

Peso (Kg/pz)	Pezzi a mq	Pezzi a pacco
±30,50	10	30
±20,70	10	30
±19,90	10	30

Blocco 20x50x20 Cassero



Granulato calcareo

-

-

Peso (Kg/pz)	Pezzi a mq	Pezzi a pacco
±18,00	10	50
-	-	-
-	-	-

Blocco 25x50x20 Cassero



Granulato calcareo

Peso (Kg/pz)	Pezzi a mq	Pezzi a pacco
±20,00	10	40

Blocco 30x50x20 Cassero



Granulato calcareo

Peso (Kg/pz)	Pezzi a mq	Pezzi a pacco
±22,00	10	30

Blocco 25x50x20



Blocco termico **REI 180**

Peso (Kg/pz)	Pezzi a mq	Pezzi a pacco
±21,50	10	40

Dimensioni modulari s - l - h (cm): 25,00 - 50,00 - 20,00

Trasmittanza Termica: W/mqk 0,69

Blocco 30x50x20



Blocco termico **REI 180**

Peso (Kg/pz)	Pezzi a mq	Pezzi a pacco
±26,00	10	30

Dimensioni modulari s - l - h (cm): 30,00 - 50,00 - 20,00

Trasmittanza Termica: W/mqk 0,56

Blocco 30x50x20 Cassero



Blocco termico

Peso (Kg/pz)	Pezzi a mq	Pezzi a pacco
±19,50	-	30

Dimensioni modulari s - l - h (cm): 30,00 - 50,00 - 20,00

Pignatta 16x50x20 in pomice



Peso (Kg/pz)	Pezzi a mq	Pezzi a pacco
±10,30	10	60

Pignatta 20x50x24 in pomice



Peso (Kg/pz)	Pezzi a mq	Pezzi a pacco
±14,80	7	40

Pignatta 25x50x24 in pomice



Peso (Kg/pz)	Pezzi a mq	Pezzi a pacco
±17,70	7	32



Canna fumaria in argilla espansa



	<i>Dimensioni esterne (cm)</i>	<i>Peso (Kg/pz)</i>	<i>Pezzi a pacco</i>
20x20x25	31x31x25	±13,00	36
25x25x25	36x36x25	±19,00	36
30x30x25	41x41x25	±22,50	24

Comignolo



	<i>Dimensioni esterne (cm)</i>	<i>Peso (Kg/pz)</i>	<i>Pezzi a pacco</i>
20x20	38x38	±58,00	12
25x25	44x44	±75,00	8
30x30	53x53	±106,00	8



Blocco splittato 7x50x20



	Peso (Kg/pz)	Pezzi a mq	Pezzi a pacco
Grigio	±14,20	10	112
Bianco	±14,20	10	112
Rosso	±14,20	10	112
Antracite *	±14,20	10	112
Testa di moro *	±14,20	10	112
Arancio	±14,20	10	112
Giallo	±14,20	10	112
Verde *	±14,20	10	112

Blocco splittato 15x50x20



	Peso (Kg/pz)	Pezzi a mq	Pezzi a pacco
Grigio	±18,80	10	60
Bianco	±18,80	10	60
Rosso	±18,80	10	60
Antracite *	±18,80	10	60
Testa di moro *	±18,80	10	60
Arancio	±18,80	10	60
Giallo	±18,80	10	60
Verde *	±18,80	10	60

Blocco splittato 15x50x20 *rigato*



	Peso (Kg/pz)	Pezzi a mq	Pezzi a pacco
Grigio *	±17,30	10	60
Bianco *	±17,30	10	60
Rosso *	±17,30	10	60
Antracite *	±17,30	10	60
Testa di moro *	±17,30	10	60
Arancio *	±17,30	10	60
Giallo *	±17,30	10	60
Verde *	±17,30	10	60

* Articolo prodotto su ordinazione

Blocco splittato 20x50x20



	Peso (Kg/pz)	Pezzi a mq	Pezzi a pacco
Grigio	±23,70	10	50
Bianco	±23,70	10	50
Rosso	±23,70	10	50
Antracite *	±23,70	10	50
Testa di moro *	±23,70	10	50
Arancio	±23,70	10	50
Giallo	±23,70	10	50
Verde *	±23,70	10	50

Blocco splittato 20x45x20 ad angolo



	Peso (Kg/pz)	Pezzi a mq	Pezzi a pacco
Grigio *	±21,70	-	50
Bianco *	±21,70	-	50
Rosso *	±21,70	-	50
Antracite *	±21,70	-	50
Testa di moro *	±21,70	-	50
Arancio *	±21,70	-	50
Giallo *	±21,70	-	50
Verde *	±21,70	-	50

Blocco splittato 20x50x20 architrave



	Peso (Kg/pz)	Pezzi a mq	Pezzi a pacco
Grigio *	±19,90	10	50
Bianco *	±19,90	10	50
Rosso *	±19,90	10	50
Antracite *	±19,90	10	50
Testa di moro *	±19,90	10	50
Arancio *	±19,90	10	50
Giallo *	±19,90	10	50
Verde *	±19,90	10	50

Blocco splittato 20x20x5



	Peso (Kg/pz)	Pezzi a mq	Pezzi a pacco
Grigia *	±5,10	-	-
Bianca *	±5,10	-	-
Rossa *	±5,10	-	-
Antracite *	±5,10	-	-
Testa di moro *	±5,10	-	-
Arancio *	±5,10	-	-
Gialla *	±5,10	-	-
Verde *	±5,10	-	-

* Articolo prodotto su ordinazione

Blocco Faccia a vista liscia 20x50x20 4 c.



	Peso (Kg/pz)	Pezzi a mq	Pezzi a pacco
Grigio *	±21,00	10	50
Bianco *	±21,00	10	50
Rosso *	±21,00	10	50
Antracite *Giallo*Arancio*	±21,00	10	50

* Articolo prodotto su ordinazione

Copertina liscia 25x50x6



	Peso (Kg/pz)	Pezzi a ml	Pezzi a pacco
Grigia	±14,50	2	80
Bianca	±14,50	2	80
Rossa	±14,50	2	80
Antracite *	±14,50	2	80
Testa di moro *	±14,50	2	80
Arancio	±14,50	2	80
Gialla	±14,50	2	80
Verde *	±14,50	2	80

* Articolo prodotto su ordinazione



Mattoncino 12,2x24x6



Traffico veicolare

	<i>Peso (Kg/mq)</i>	<i>Pezzi a mq</i>	<i>Mq a pacco</i>
Grigio	±120,00	32	10,00
Rosso	±120,00	32	10,00
Antracite *	±120,00	32	10,00
Testa di moro *	±120,00	32	10,00
Arancio *	±120,00	32	10,00
Giallo *	±120,00	32	10,00
Verde *	±120,00	32	10,00
Mixato rosso/nero *	±120,00	32	10,00
Mixato rosso/giallo *	±120,00	32	10,00

Minimatt 10x20x6



Traffico veicolare

	<i>Peso (Kg/mq)</i>	<i>Pezzi a mq</i>	<i>Mq a pacco</i>
Grigio	±120,00	50	10,00
Rosso	±120,00	50	10,00
Antracite *	±120,00	50	10,00
Testa di moro *	±120,00	50	10,00
Arancio *	±120,00	50	10,00
Giallo *	±120,00	50	10,00
Verde *	±120,00	50	10,00
Mixato rosso/nero *	±120,00	50	10,00
Mixato rosso/giallo *	±120,00	50	10,00

Doppia S 12x24x6



Traffico veicolare

	<i>Peso (Kg/mq)</i>	<i>Pezzi a mq</i>	<i>Mq a pacco</i>
Grigio	±120,00	33	10,70
Rosso	±120,00	33	10,70
Antracite *	±120,00	33	10,70
Testa di moro *	±120,00	33	10,70
Arancio *	±120,00	33	10,70
Giallo *	±120,00	33	10,70
Verde *	±120,00	33	10,70

Doppia T 16,4x19,8x6



Traffico veicolare

	Peso (Kg/mq)	Pezzi a mq	Mq a pacco
Grigio	±120,00	35	10,30
Rosso	±120,00	35	10,30
Antracite *	±120,00	35	10,30
Testa di moro *	±120,00	35	10,30
Arancio *	±120,00	35	10,30
Giallo *	±120,00	35	10,30
Verde *	±120,00	35	10,30

* Articolo prodotto su ordinazione

Lastra Doppio Strato 25x50x6



Traffico Pedonale

	Peso (Kg/mq)	Pezzi a mq	Mq a pacco
Grigia	±116,00	8	10,00
Bianca	±116,00	8	10,00
Rossa	±116,00	8	10,00
Antracite *	±116,00	8	10,00
Testa di moro *	±116,00	8	10,00
Arancio *	±116,00	8	10,00
Gialla *	±116,00	8	10,00
Verde *	±116,00	8	10,00

Doppia T 16,4x19,8x8 Traffico pesante



Traffico Molto Pesante



Aree Commerciali

	Peso (Kg/mq)	Pezzi a mq	Mq a pacco
Grigio *	±176,00	35	8,60
Rosso *	±176,00	35	8,60
Antracite *	±176,00	35	8,60
Testa di moro *	±176,00	35	8,60
Arancio *	±176,00	35	8,60
Giallo *	±176,00	35	8,60
Verde *	±176,00	35	8,60

Disponibile con bisellatura o senza bisellatura

Decor 14x23x6



	<i>Peso (Kg/mq)</i>	<i>Pezzi a mq</i>	<i>Mq a pacco</i>
Grigio *	±120,00	38	10,15
Rosso *	±120,00	38	10,15
Antracite *	±120,00	38	10,15
Testa di moro *	±120,00	38	10,15
Arancio *	±120,00	38	10,15
Giallo *	±120,00	38	10,15
Verde *	±120,00	38	10,15



Traffico veicolare

Riviera 19x25x6



	<i>Peso (Kg/mq)</i>	<i>Pezzi a mq</i>	<i>Mq a pacco</i>
Grigio *	±120,00	21,05	10,50
Rosso *	±120,00	21,05	10,50
Antracite *	±120,00	21,05	10,50
Testa di moro *	±120,00	21,05	10,50
Arancio *	±120,00	21,05	10,50
Giallo *	±120,00	21,05	10,50
Verde *	±120,00	21,05	10,50
Mixato rosso/nero *	±120,00	21,05	10,50
Mixato rosso/giallo *	±120,00	21,05	10,50



Traffico veicolare

Quadrotto 12x12x6




	<i>Peso (Kg/mq)</i>	<i>Pezzi a mq</i>	<i>Mq a pacco</i>
Grigio *	±120,00	64	10,00
Rosso *	±120,00	64	10,00
Antracite *	±120,00	64	10,00
Testa di moro *	±120,00	64	10,00
Arancio *	±120,00	64	10,00
Giallo *	±120,00	64	10,00
Verde *	±120,00	64	10,00



Traffico veicolare

* Articolo prodotto su ordinazione

Erbablock 50x50x10



	<i>Peso (Kg/mq)</i>	<i>Pezzi a mq</i>	<i>Mq a pacco</i>
Grigio	±139,00	4	10,00
Rosso Doppio Strato *	±139,00	4	10,00
Arancio Doppio Strato*	±139,00	4	10,00
Giallo Doppio Strato*	±139,00	4	10,00
Verde Doppio Strato *	±139,00	4	10,00



Traffico Molto Pesante

Pietrino 16 bugne 25x25x2,5



	<i>Peso (Kg/mq)</i>	<i>Pezzi a mq</i>	<i>Mq a pacco</i>
Grigio	±60,00	16	27,00
Rosso	±60,00	16	27,00



Traffico Pedonale

Ventaglio anticato 40x40x3,8



	<i>Peso (Kg/mq)</i>	<i>Pezzi a mq</i>	<i>Mq a pacco</i>
Grigio	±80,00	6,25	19,20
Rosso	±80,00	6,25	19,20



Traffico Pedonale

Cordonata 8/6x100x20



	Peso (Kg/pz)	Pezzi a m	Pezzi a pacco
Grigia	±32,40	1	40
Rossa	±32,40	1	40
Antracite *	±32,40	1	40
Testa di moro *	±32,40	1	40
Arancio *	±32,40	1	40
Gialla *	±32,40	1	40
Verde *	±32,40	1	40

Cordonata 10x100x25



	Peso (Kg/pz)	Pezzi a m	Pezzi a pacco
Grigia	±53,95	1	24
Rossa*	±53,95	1	24

Cordonata 12/10x100x25



	Peso (Kg/pz)	Pezzi a m	Pezzi a pacco
Grigia	±58,90	1	24
Rossa*	±58,90	1	24

Cordonata 14x100x25



	Peso (Kg/pz)	Pezzi a m	Pezzi a pacco
Grigia	±69,50	1	18

Cordonata 15/12x100x25



	Peso (Kg/pz)	Pezzi a m	Pezzi a pacco
Grigia	±78,90	1	18

* Articolo prodotto su ordinazione

Cunetta alla francese

	Peso (Kg/pz)	Pezzi a m	Pezzi a pacco
70x50 *	±260,00	2	-
70x100 *	±520,00	1	-
100x100 * ANAS	±520,00	1	-



Tipo ANAS

Plinto porta palo "mini"

	Peso (Kg/pz)	Pezzi a m	Pezzi a pacco
40x70xh54	±370,00	-	-



Plinto porta palo "medio"

	Peso (Kg/pz)	Pezzi a m	Pezzi a pacco
70X80XH78	±840,00	-	-



Plinto porta palo "110x65"



110x65xh100
49x49x4 coperchio

Peso (Kg/pz)	Pezzi a m	Pezzi a pacco
--------------	-----------	---------------

±1260,00	-	-
±25,00	-	-

Plinto porta palo "maxi"



100x100xh100

Peso (Kg/pz)	Pezzi a m	Pezzi a pacco
--------------	-----------	---------------

±1900,00	-	-
----------	---	---

Plinto porta palo "GIGA"



115x115xh110

Peso (Kg/pz)	Pezzi a m	Pezzi a pacco
--------------	-----------	---------------

±2600,00	-	-
----------	---	---

Novità

Tubo rotocompresso



	<i>Peso (Kg/pz)</i>	<i>Pezzi a m</i>	<i>Pezzi a pacco</i>
Ø20x100	±50,00	1	-
Ø30x100	±75,00	1	-
Ø40x100	±130,00	1	-
Ø50x100	±180,00	1	-
Ø60x100	±240,00	1	-
Ø80x100	±350,00	1	-
Ø100x100	±520,00	1	-

Canaletta raccolta acque



	<i>Peso (Kg/pz)</i>	<i>Pezzi a m</i>	<i>Pezzi a pacco</i>
43x46x100 *	±180,00	1	6

Canaletta raccolta acque



	<i>Peso (Kg/pz)</i>	<i>Pezzi a m</i>	<i>Pezzi a pacco</i>
22x22x100	±74,00	1	16
Griglia pressata zincata	-	1	-



Canaletta ad embrice

	Peso (Kg/pz)	Pezzi a m	Pezzi a pacco
50x50x38 *	±33,00	2	-



Canaletta ad embrice - invito

	Peso (Kg/pz)	Pezzi a m	Pezzi a pacco
100x52x38	±52,00	-	-




Canaletta a "V" trapezoidale

	Peso (Kg/pz)	Pezzi a m	Pezzi a pacco
100x120x35	±300,00	-	-

Novità



Coperchio



Ø 110x8
Ø 150x10

**Peso
(Kg/pz)**
±230,00
±450,00



Sifone



Ø 110x78
Ø 150x78

**Peso
(Kg/pz)**
±900,00
±1350,00




Anello



Ø 110x78
Ø 150x78

**Peso
(Kg/pz)**
±450,00
±600,00



Fondo



Ø 110x78
Ø 150x78

**Peso
(Kg/pz)**
±600,00
±950,00



* Articolo prodotto su ordinazione

Pozzetto



	<i>Dimensioni esterne (cm)</i>	<i>Peso (Kg/pz)</i>
30x30x30	37x37x32	±38,00
40x40x39,5	47x47x42	±75,00
50x50x48,5	58x58x52,5	±155,00
60x60x57	69x69x62	±260,00
80x80x78	96x96x86	±640,00
100x100x100 p.12	124x124x110	±1540,00
100x100x100 p.15	130x130x110	±1830,00
120x120x100	148x148x110	±2360,00

Prolunga




	<i>Dimensioni esterne (cm)</i>	<i>Peso (Kg/pz)</i>
30x30x32	37x37x32	±30,50
40x40x42	47x47x42	±60,00
50x50x52,5	58x58x52,5	±135,00
60x60x62	69x69x62	±160,00
60x60x10	69x69x10	±30,00
80x80x86	96x96x86	±540,00
100x100x110 p.12	124x124x110	±1260,00
100x100x55 p.12	124x124x55	±630,00
100x100x110 p.15	130x130x110	±1700,00
120x120x110	148x148x110	±1920,00
120x120x55	148x148x55	±960,00

Coperchio ispezionabile (non carrabile)



	<i>Dimensioni esterne (cm)</i>	<i>Peso (Kg/pz)</i>
Pozz. 30x30	40x40x5	±30,00
Pozz. 40x40	48x48x7,5	±40,00
Pozz. 50x50	56x56x8	±50,00
Pozz. 60x60	66x66x9	±70,00
Pozz. 80x80	100x100x10	±230,00

Copertina C.A. carrabile con passo d'uomo 60x60



	<i>Dimensioni esterne (cm)</i>	<i>Peso (Kg/pz)</i>
Pozz. 80x80	100x100x20	±460,00
Pozz. 100x100 p.12	124x124x20	±700,00
Pozz. 100x100 p.15	130x130x20	±760,00
Pozz. 120x120	150x150x20	±860,00

La CERMAL dichiara che la merce, anche se venduta porto franco, viaggia sempre a rischio e pericolo dell'acquirente.

La Cermal non accetta resi di merce, se non preventivamente autorizzati e franchi di porto, e non accetta reclami, se non segnalati a mezzo PEC entro gg. 8 dalla consegna. Scaduto il termine fissato per il pagamento, la Cermal è autorizzata a far decorrere automaticamente gli interessi di mora ex art. 4 e 5 Dlgs 231/2002. Si prega di verificare quantità e condizioni dei colli prima dello svincolo della merce, l'esatta intestazione della fattura (Ragione sociale, indirizzo e Partita IVA) comunicandolo tempestivamente all'Azienda in caso di errori. La Cermal resta diversamente esclusa da ogni responsabilità ex Dpr 633/1972 e successive modifiche.

Alcuni prodotti sono venduti su pallet. Questi vengono fatturati a € 10,00 + IVA. In caso di reso del pallet integro entro 60 gg. dalla fattura, verrà emessa nota credito e restituita la relativa cauzione versata.

Le colorazioni dei blocchi faccia a vista e dei masselli autobloccanti sono ottenute aggiungendo nell'impasto di calcestruzzo i migliori ossidi. Tuttavia, le tonalità dei colori possono variare, sia pur di poco, anche all'interno della stessa partita. In questi tipi di materiali è possibile che si manifestino delle efflorescenze, dovute al carbonato di calcio presente nel cemento. Esse non costituiscono alcun difetto, occorre però provvedere alla pulizia della superficie con un semplice getto d'acqua.

Gli articoli del listino contrassegnati dal simbolo “*” vengono prodotti su ordinazione.

I prezzi del listino si intendono al netto dell'IVA e franco lo stabilimento Cermal in Z.I. San Marco ad Alghero (SS).

Per qualsiasi controversia il Foro competente è quello di Alghero.

Cermal S.r.l.

SEDE LEGALE E STABILIMENTO: Zona Ind. San Marco, Via Dell'Economia n° 29

07041 – Alghero (SS)

TEL: 079 989842

P.IVA : 01794630903

CAPITALE SOCIALE: € 98.800,00

Email : commerciale@cermal.it



CERTIFICATO N. SC0249/14
UNI EN ISO 9001:2015



Azienda certificata a norma ISO 9001:2008

– UNI EN 771–3 Specifica per elementi blocchi per muratura. Elementi per muratura di calcestruzzo vibro compresso

– UNI EN 1338 Specifica per Masselli Autobloccanti in calcestruzzo

– UNI EN 1340 Specifica per cordoli in calcestruzzo

– UNI EN 1339 Specifica per lastre in calcestruzzo

– UNI EN 1917 Specifica per pozzetti, coperchi in calcestruzzo

Applicazione del D.M. 14 Gennaio 2008. Decreto di approvazione delle Norme Tecniche per le Costruzioni

